



DELHI PUBLIC SCHOOL GWALIOR

(UNDER THE AEGIS OF DPS SOCIETY, NEW DELHI)

HOLIDAY ASSIGNMENT

CLASS – I

SESSION (2020-21)



The field is green,
The sky is blue.
The sun is shining,
I feel so new.
It's the atmosphere of nature.

It's light and it's morning,
I can hear the birds singing.
And the children's laughter
because it's Summer,
It's the atmosphere of nature.

Dear Children

The long awaited Summer Vacations are here, bringing it the gift of enjoyment that is spent in exploring books, story telling and playing games. We have planned some activities for you to keep your energies well directed and engaged positively.



Home education



**Quarantine
CoronaVirus**

stay at home

NOTE FOR PARENTS:

With the sun blazing down and the Summer Vacations lazily stretching out, it's time for the kids to incorporate fun factor to overcome the boredom in life. As the children are away from active school schedule, they need to channelize their energy and utilize their time in a constructive way.

Here are some interesting activities which will help you keep your children occupied fruitfully and creatively.

For Parents

- Spend 20 minutes a day singing with your child any song.
- Allow them to help you in cooking without fire.
- Read out stories to them and ask questions related to it.
- Try to share stories with them about your childhood and family.

For Children

- Begin and end your day with a prayer.
- Learn to tie shoe laces and also buttoning up a shirt.
- Clean your room and arrange your toy shelf.
- Make card for your parents on Father's Day and Mother's Day.

SUBJECT – ENGLISH

* Rhyming words.

Circle the words in each row that have the same short vowel rhyming sound as the word in the box.

cat

sat hat dot bat

lip

tip cup sip rip

tub

rub sub fib cub

pot

not hot rot rat

bed

tin red led fed

* **Read the sentences and draw the appropriate picture for the same.**

1. A bug is on a rug.



2. A tall boy has a ball.



3. A red cat is on the log.

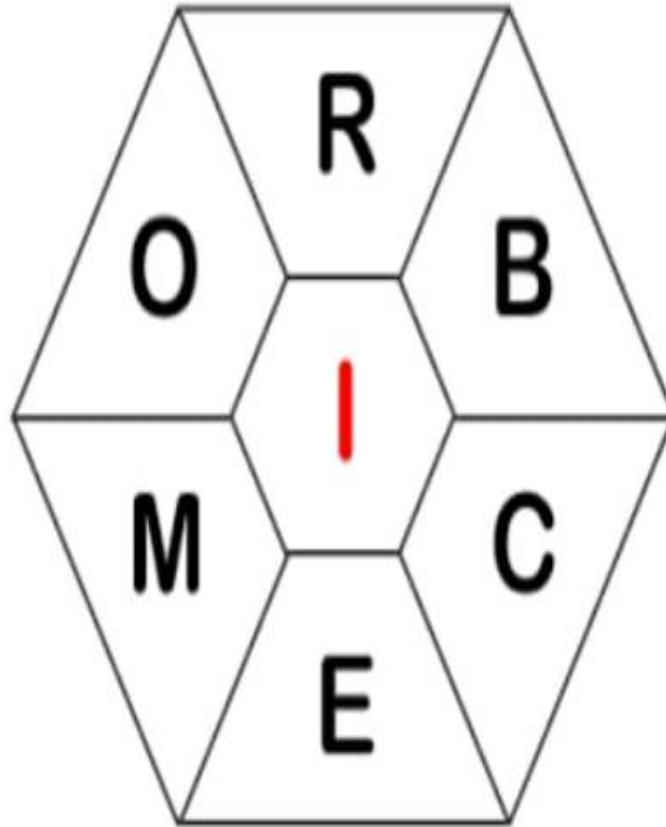


4. A duck is in the pond.



OR

* Make a new word by combining the letters. The central red letter should be kept common every time.



--	--	--

--	--	--

--	--	--	--

--	--	--	--

--	--	--	--

--	--	--	--

--	--	--	--

--	--	--	--

--	--	--	--

--	--	--	--

--	--	--	--	--

--	--	--	--	--

* **What kind of Noun?**

Read the nouns given in the help box and write in the suitable category.

dog school teacher computer restaurant iguana
hospital catfish nurse pencil cow police station
carpet father girl ladybug eyeglasses theatre
chicken library barber shoe butcher toothbrush

person

1 _____
2 _____
3 _____
4 _____
5 _____
6 _____

place

1 _____
2 _____
3 _____
4 _____
5 _____
6 _____



thing





















1 _____
2 _____
3 _____
4 _____
5 _____
6 _____

animal

1 _____
2 _____
3 _____
4 _____
5 _____
6 _____




















- * Roll a Story is an open ended game, where you have the character, problem, setting or solution.
- * Play the game by throwing the dice three times and frame a small story with the above character, problem, setting or solution on an A4 sheet. (30 to 50 words)

ROLL a STORY

	Character	Problem	Setting
	A happy alien 	Loses their little brother 	On the moon 
	A giant dog 	Gets stuck in a fire 	In a forest 
	An angry ghost 	Turns into a bird 	At a school 
	A clever detective 	Eats a poisonous apple 	In a castle 
	A brave fireman 	Finds a flying bus 	At the beach 
	A kind farmer 	Is chased by bees 	At the store 

SUBJECT – MATHS

MATHS ABOUT ME !

<p>THIS IS ME</p>  <p>I AM IN CLASS</p>	<p>MY FIRST NAME IS</p> 	<p>THERE ARE</p>  <p>LETTERS IN MY FIRST NAME.</p>	 <p>I AM</p>  <p>YEARS OLD.</p>
<p>MY LAST NAME IS</p> 	<p>THERE ARE</p>  <p>LETTERS IN MY LAST NAME.</p>	<p>THERE ARE</p>   <p>MEMBERS IN MY HOUSE.</p>	<p>I HAVE</p>   <p>BROTHERS AND SISTERS.</p>
<p>MY MOTHER'S /FATHER'S PHONE NUMBER IS</p>  	<p>I HAVE</p>   <p>PETS IN MY HOUSE.</p>	<p>I HAVE</p>   <p>TEETH.</p>	<p>MY FAVOURITE NUMBER IS</p>  



- * Find out who is elder and who is younger in your family.
- * Write the age of your family members in the given circles and then put the correct sign (> , < or =)

<input type="text"/>	<input type="text"/>	<input type="text"/>
Me		Father
<input type="text"/>	<input type="text"/>	<input type="text"/>
Grand Father		Mother
<input type="text"/>	<input type="text"/>	<input type="text"/>
Uncle		Grand Mother
<input type="text"/>	<input type="text"/>	<input type="text"/>
Sister		Aunt



Place Value

Colour the ice-creams according to the colour code.

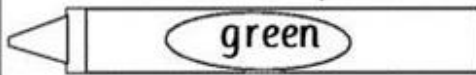
3 in TENS place





2 in ONES place



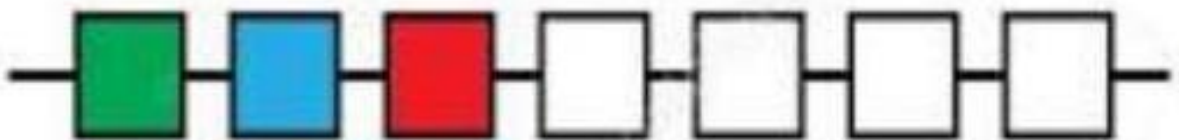
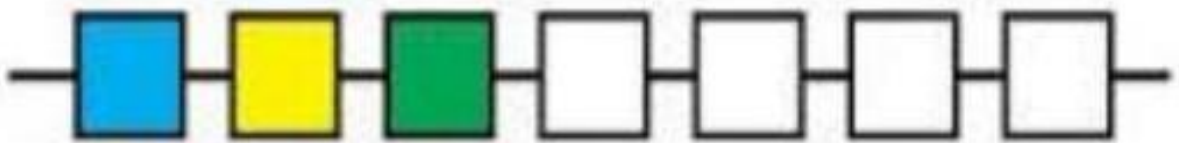
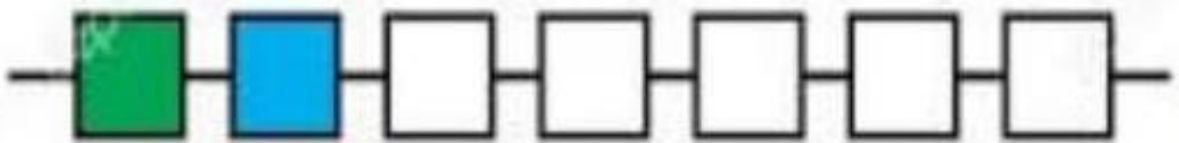
5 in TENS place



7 in ONES place



* Observe the pattern and complete the following.



SUBJECT – EVS

* Look at the pictures in each row. Choose and draw the right sense organ.



* **My House and Furniture.**

Where do you do these things? Match the activities with the room.

- | | |
|------------------------------|------------------------|
| 1) I watch TV | a) in the dining room. |
| 2) My mother cooks the meals | b) in my bedroom. |
| 3) We have a shower | c) in the living room. |
| 4) I sleep | d) in the bathroom. |
| 5) I hang my clothes | e) in the kitchen. |
| 6) My family dines | f) in the cupboard. |

Tick the associated words with the pictures of the respective rooms.



- | | | | |
|---------------|--------------------------|------------|--------------------------|
| bed | <input type="checkbox"/> | table lamp | <input type="checkbox"/> |
| bedside table | <input type="checkbox"/> | mirror | <input type="checkbox"/> |
| chair | <input type="checkbox"/> | table | <input type="checkbox"/> |



- | | | | |
|-------------|--------------------------|------------|--------------------------|
| toilet seat | <input type="checkbox"/> | wash basin | <input type="checkbox"/> |
| bathtub | <input type="checkbox"/> | towel | <input type="checkbox"/> |
| mirror | <input type="checkbox"/> | shower | <input type="checkbox"/> |



- | | | | |
|------------|--------------------------|-----------|--------------------------|
| gas burner | <input type="checkbox"/> | microwave | <input type="checkbox"/> |
| cooker | <input type="checkbox"/> | fridge | <input type="checkbox"/> |
| chair | <input type="checkbox"/> | cabinet | <input type="checkbox"/> |



- | | | | |
|------|--------------------------|----------|--------------------------|
| lamp | <input type="checkbox"/> | lamp | <input type="checkbox"/> |
| sofa | <input type="checkbox"/> | painting | <input type="checkbox"/> |
| bed | <input type="checkbox"/> | table | <input type="checkbox"/> |

* Cut and paste the items that go in a backpack.



ACTIVITY

*let's take the time
to say "Thanks, dad.
I'm glad you're mine."*



Gift a special card to your Dad

You will require-

- Cartridge sheet or chart paper A4 size
- Paintbrush
- Paints

What to do-

- ✚ First are the footprints and handprints.
- ✚ Do the "body" which is the footprint, in blue. While the "cape" which is the Handprint, in red.
- ✚ Paint a circle on the canvas for the head and paint hands/arms coming from the "foot/body" of your superhero.
- ✚ Paint on some clouds or other embellishments to the canvas.
- ✚ Click a photo gifting the card to your Dad and paste its printout (postcard size) on a coloured A-4 size pastel sheet.



OR

* **Make a Kutcha house on an A4 sheet, using any 2 materials out of these.**

- 1. Dry leaves**
- 2. Straws**
- 3. Sticks / Twigs**



A large, empty rounded rectangular box with a black border, intended for students to draw or write their own Kutcha house design.

कक्षा – एक पंचतंत्र का इतिहास



पंचतंत्र की कहानियों की रचना का इतिहास भी बड़ा ही रोचक है। लगभग 2000 साल पहले पूर्व भारत के दक्षिणी हिस्से में महिलारोग्य नामक नगर में राजा अमरशक्ति का शासन था। उसके तीन पुत्र बहुशक्ति, उग्रशक्ति और अनंतशक्ति थे। राजा अमरशक्ति जितने उदार प्रशासक और कुशल नीतिज्ञ थे, उनके पुत्र उतने ही मूर्ख और अहंकारी थे।

राजा ने उन्हें व्यवहारिक शिक्षा देने की बहुत कोशिश की, परन्तु किसी भी प्रकार से बात नहीं बनी। हारकर एक दिन राजा ने अपने मंत्रियों से मंत्रणा की। राजा अमरशक्ति के मंत्रिमंडल में कई कुशल, दूरदर्शी और योग्य मंत्री थे, उन्हीं में से एक मंत्री सुमति ने राजा को परामर्श दिया कि पंडित विष्णु शर्मा सर्वशास्त्रों के ज्ञाता और एक कुशल ब्राह्मण हैं, यदि राजकुमारों को शिक्षा देने और व्यवहारिक रूप से प्रशिक्षित करने का उत्तरदायित्व पंडित विष्णु शर्मा को सौंपा जाए तो उचित होगा, वे अल्प समय में ही राजकुमारों को शिक्षित करने का सामर्थ रखते हैं।

राजा अमरशक्ति ने पंडित विष्णु शर्मा से अनुरोध किया और पारितोषिक के रूप में उन्हें सौ गाँव देने का वचन दिया। पंडित विष्णु शर्मा ने पारितोषिक को तो अस्वीकार कर दिया, परन्तु राजकुमारों को शिक्षित करने के कार्य को एक चुनौती के रूप में स्वीकार किया। इस स्वीकृति के साथ ही उन्होंने घोषणा की, कि मैं यह असंभव कार्य मात्र छः महीनों में पूर्ण करूँगा, यदि मैं ऐसा न कर सका तो महाराज मुझे मृत्युदंड दे सकते हैं। पंडित विष्णु शर्मा की यह भीष्म प्रतिज्ञा सुनकर महाराज अमरशक्ति निश्चिन्त होकर अपने शासन-कार्य में व्यस्त हो गए और पंडित विष्णु शर्मा तीनों राजकुमारों को अपने आश्रम में ले आए।

पंडित विष्णु शर्मा ने राजकुमारों को विविध प्रकार की नीतिशास्त्र से संबंधित कथाएँ सुनाई। उन्होंने इन कथाओं में पात्रों के रूप में पशु-पक्षियों का वर्णन किया और अपने विचारों को उनके मुख से व्यक्त किया। पशु-पक्षियों को ही आधार बनाकर उन्होंने राजकुमारों को उचित-अनुचित आदि का ज्ञान दिया और इसके साथ ही राजकुमारों को व्यवहारिक रूप से प्रशिक्षित करना आरंभ किया। राजकुमारों की शिक्षा समाप्त होने के पश्चात् पंडित विष्णु शर्मा ने इन कहानियों को पंचतंत्र कहानी संग्रह के रूप में संकलित किया।

गर्मियों की छुट्टियों में बच्चे अपने नाना-नानी व दादा-दादी के घर मौज-मस्ती करने अवकाश को मनोरंजक ढंग से बिताने जाते हैं। इसलिए उनके लिए खुशी तथा प्रेरणात्मक प्रसंग सुनना नानी-नाना की कहानियों के द्वारा ही संभव है। मगर निम्नलिखित पुस्तकों में दी गई कहानियों को सुनाकर भी नैतिक मूल्यों का वर्धन किया जा सकता है।

पुस्तक का नाम – पंचतंत्र की कहानियाँ

कहानियाँ –

1. शरारती बंदर – पंचतंत्र



2. सुंदरवन की कहानी – पंचतंत्र



3. चिड़िया घर की सैर – पंचतंत्र



हम रोज़ सुनें कहानी, दादा-दादी की जुबानी
नित सुन-सुन नई कहानी, बन जाएँगे हम ज्ञानी
टी.वी. और मोबाइल से दूर, प्यारें लगते नाना-नानी
हँसी ठहाकों से भरपूर, पंचतंत्र की कहानी।

SUBJECT – LIBRARY

In this COVID-19, we all need friends who would be there for us when needed and who would understand us without being judgemental. And books can be our best friends for life, for all the right reasons. Good books enrich our mind and broaden our perspective towards life. So to make this quarantine period more impactful. I am sending you the link to refer good story books.

Children from Pre-K to Grade 3 enjoy Scholastic Book Flix – a wonderful combination of animated fiction videos and related non-fiction ebooks.

URL : <http://bookflix.scholastic.com/freetrial>

User ID : bookflix48

Password : green